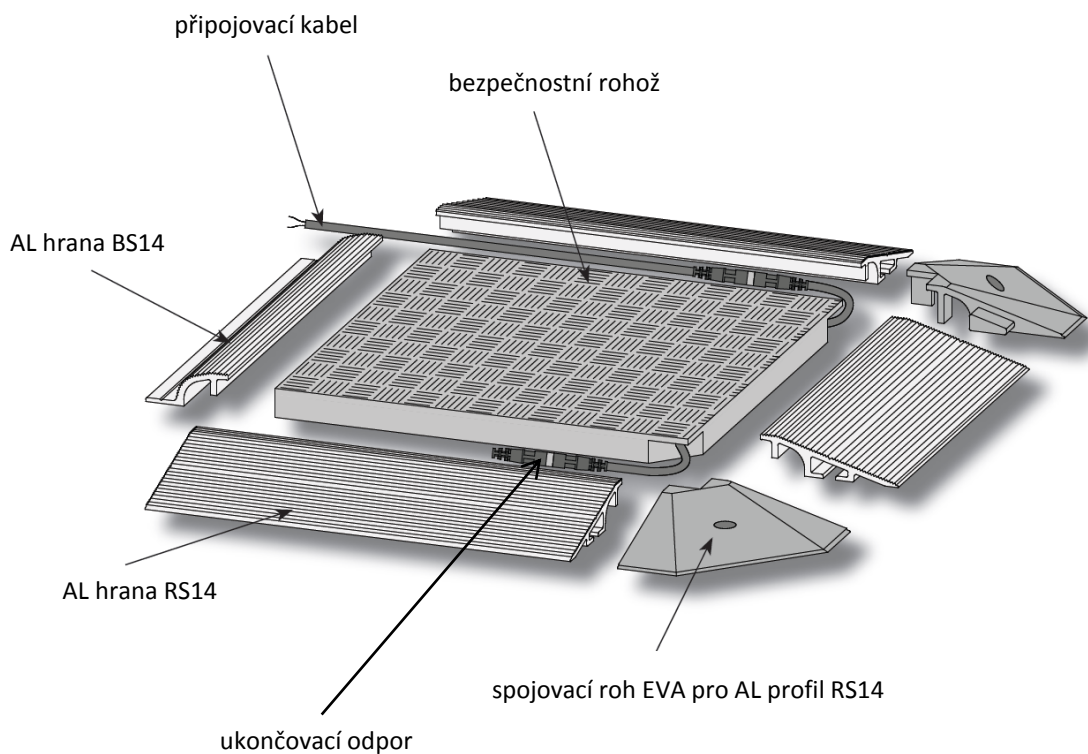


SENTIR mat



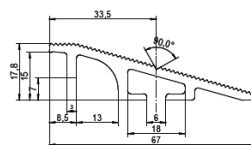
Poznámky:

- Pro běžné aplikace se používají hliníkové profily RS14 společně s rohy EVA
- Hliníkové profily BS14 se používají při instalaci k pevné překážce (například ke stroji)
- Pro hliníkové profily BS14 rohy EVA nelze použít

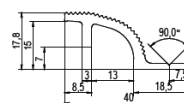
Instalace:

- Pro každý roh EVA se odečítá 2 cm (příklad: délka rohože 100 cm, z každé strany roh EVA : $100 - 4 = 96$ cm délka RS14)
- Hliníkové profily připevňovat vruty k podkladu.
- Max. rozteč vrutů je 60 cm, zahloubit do AL

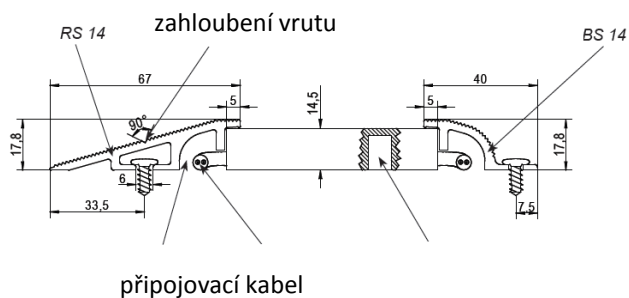
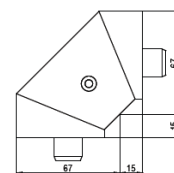
RS14



BS14



EVA



Date: 27.4.2015	Description: ASO Sentir Mat	
Type: Mat w/o molded edges	Revision: A	
<p>CONTRA spol. s.r.o. Bohuslava Martinů 64, Brno 602 00 Czech Republic / www.contra-brno.cz</p>		